


УЛИЦА СА
СЕМАФОРОМ

ОБОЈИ СЕМАФОРЕ
ТАКО ДА БУДУ
ТАЧНЕ ПОРУКЕ!

СТАНИ!

ПРИПРЕМИ СЕ!

КРЕНИ!



УВЕК ПОШТУЈ
ПРАВИЛА НА
СЕМАФОРУ!




УЛИЦА СА
СЕМАФОРОМ

ОБОЈИ СЕМАФОРЕ
ТАКО ДА БУДУ
ТАЧНЕ ПОРУКЕ!

СТАНИ!

ПРИПРЕМИ СЕ!

КРЕНИ!



УВЕК ПОШТУЈ
ПРАВИЛА НА
СЕМАФОРУ!




УЛИЦА СА
СЕМАФОРОМ

ОБОЈИ СЕМАФОРЕ
ТАКО ДА БУДУ
ТАЧНЕ ПОРУКЕ!

СТАНИ!

ПРИПРЕМИ СЕ!

КРЕНИ!



УВЕК ПОШТУЈ
ПРАВИЛА НА
СЕМАФОРУ!




УЛИЦА СА
СЕМАФОРОМ

ОБОЈИ СЕМАФОРЕ
ТАКО ДА БУДУ
ТАЧНЕ ПОРУКЕ!

СТАНИ!

ПРИПРЕМИ СЕ!

КРЕНИ!



УВЕК ПОШТУЈ
ПРАВИЛА НА
СЕМАФОРУ!



УЛИЦА БЕЗ
СЕМАФОРА



УЛИЦУ УВЕК ПРЕЛАЗИШ НА ПЕШАЧКОМ ПРЕЛАЗУ, НАКОН ШТО ПОГЛЕДАШ ЛЕВО, ПА ДЕСНО, А ЗАТИМ ОПЕТ ЛЕВО И УВЕРИШ СЕ ДА НЕМА АУТОМОБИЛА НА КОЛОВОЗУ!

УЛИЦА БЕЗ
СЕМАФОРА



УЛИЦУ УВЕК ПРЕЛАЗИШ НА ПЕШАЧКОМ ПРЕЛАЗУ, НАКОН ШТО ПОГЛЕДАШ ЛЕВО, ПА ДЕСНО, А ЗАТИМ ОПЕТ ЛЕВО И УВЕРИШ СЕ ДА НЕМА АУТОМОБИЛА НА КОЛОВОЗУ!

УЛИЦА БЕЗ
СЕМАФОРА



УЛИЦУ УВЕК ПРЕЛАЗИШ НА ПЕШАЧКОМ ПРЕЛАЗУ, НАКОН ШТО ПОГЛЕДАШ ЛЕВО, ПА ДЕСНО, А ЗАТИМ ОПЕТ ЛЕВО И УВЕРИШ СЕ ДА НЕМА АУТОМОБИЛА НА КОЛОВОЗУ!

УЛИЦА БЕЗ
СЕМАФОРА



УЛИЦУ УВЕК ПРЕЛАЗИШ НА ПЕШАЧКОМ ПРЕЛАЗУ, НАКОН ШТО ПОГЛЕДАШ ЛЕВО, ПА ДЕСНО, А ЗАТИМ ОПЕТ ЛЕВО И УВЕРИШ СЕ ДА НЕМА АУТОМОБИЛА НА КОЛОВОЗУ!

ШТА РАДИ
САОБРАЋАЈАЦ?

РЕГУЛИШЕ
САОБРАЋАЈ!



ОПОМИЊЕ ВОЗАЧЕ И
ПЕШАКЕ ДА ПОШТУЈУ
ПРАВИЛА У САОБРАЋАЈУ!

КАЖЊАВА ИХ АКО
ЈЕ ПОТРЕБНО!



ШТА РАДИ
САОБРАЋАЈАЦ?

РЕГУЛИШЕ
САОБРАЋАЈ!



ОПОМИЊЕ ВОЗАЧЕ И
ПЕШАКЕ ДА ПОШТУЈУ
ПРАВИЛА У САОБРАЋАЈУ!

КАЖЊАВА ИХ АКО
ЈЕ ПОТРЕБНО!



ШТА РАДИ
САОБРАЋАЈАЦ?

РЕГУЛИШЕ
САОБРАЋАЈ!



ОПОМИЊЕ ВОЗАЧЕ И
ПЕШАКЕ ДА ПОШТУЈУ
ПРАВИЛА У САОБРАЋАЈУ!

КАЖЊАВА ИХ АКО
ЈЕ ПОТРЕБНО!



ШТА РАДИ
САОБРАЋАЈАЦ?

РЕГУЛИШЕ
САОБРАЋАЈ!



ОПОМИЊЕ ВОЗАЧЕ И
ПЕШАКЕ ДА ПОШТУЈУ
ПРАВИЛА У САОБРАЋАЈУ!


КАЖЊАВА ИХ АКО
ЈЕ ПОТРЕБНО!



ПРАВИЛА О
БЕЗБЕДНОМ
УЧЕСТВОВАЊУ
У САОБРАЋАЈУ!




1 НЕ ИГРАЈ СЕ НА ТРОТОАРУ
И УЛИЦУ ПРЕЛАЗИ НА
ПЕШАЧКОМ ПРЕЛАЗУ!



2 ДОК СЕ ВОЗИШ У
АУТОМОБИЛУ, УВЕК ВЕЖИ
СИГУРНОСНИ ПОЈАС!



3 НЕ ИСТРЧАВАЈ НА
УЛИЦУ ИСПРЕД ИЛИ
ИЗА АУТОБУСА!




4 ИГРАЈ СЕ ЛОПТОМ
У ПАРКУ ИЛИ НА
ИГРАЛИШТУ, А
БИЦИКЛ ВОЗИ НА
СТАЗИ ОБЕЛЕЖЕНОЈ ЗА
ВОЖЊУ БИЦИКЛА!

ПРАВИЛА О
БЕЗБЕДНОМ
УЧЕСТВОВАЊУ
У САОБРАЋАЈУ!



1 НЕ ИГРАЈ СЕ НА ТРОТОАРУ
И УЛИЦУ ПРЕЛАЗИ НА
ПЕШАЧКОМ ПРЕЛАЗУ!














2 ДОК СЕ ВОЗИШ У
АУТОМОБИЛУ, УВЕК ВЕЖИ
СИГУРНОСНИ ПОЈАС!



3 НЕ ИСТРЧАВАЈ НА
УЛИЦУ ИСПРЕД ИЛИ
ИЗА АУТОБУСА!













4 ИГРАЈ СЕ ЛОПТОМ
У ПАРКУ ИЛИ НА
ИГРАЛИШТУ, А
БИЦИКЛ ВОЗИ НА
СТАЗИ ОБЕЛЕЖЕНОЈ ЗА
ВОЖЊУ БИЦИКЛА!



ОБОЈ СЛИКЕ НА КОЈИМА ДЕТЕ ПОШТУЈЕ ПРАВИЛА У САОБРАЋАЈУ!

ОБОЈ СЛИКЕ НА КОЈИМА ДЕТЕ ПОШТУЈЕ ПРАВИЛА У САОБРАЋАЈУ!



ОБОЈ СЛИКЕ НА КОЈИМА ДЕТЕ ПОШТУЈЕ ПРАВИЛА У САОБРАЋАЈУ!

ОБОЈ СЛИКЕ НА КОЈИМА ДЕТЕ ПОШТУЈЕ ПРАВИЛА У САОБРАЋАЈУ!



ПОНОВИ ШТА СИ НАУЧИО/ЛА
О ПРАВИЛИМА У САОБРАЋАЈУ!



ПОНОВИ ШТА СИ НАУЧИО/ЛА
О ПРАВИЛИМА У САОБРАЋАЈУ!



ПОНОВИ ШТА СИ НАУЧИО/ЛА
О ПРАВИЛИМА У САОБРАЋАЈУ!



ПОНОВИ ШТА СИ НАУЧИО/ЛА
О ПРАВИЛИМА У САОБРАЋАЈУ!